

# JORNAL DA QUARENTENA

Hugo Ramos, Talita Takano, Pâmela Nogueira

Psicologia – Campos de atuação e investigação: Psicologia Escolar I



DIANTE DA ATUAL SITUAÇÃO DE ISOLAMENTO SOCIAL, É FÁCIL AS CRIANÇAS FICAREM SEM ROTINA, ASSISTIREM MUITA TV E NÃO EXPLORAREM O MUNDO COMO ANTES, NÉ?

PENSANDO NISSO, DISPONIBILIZAMOS UMA ATIVIDADE PARA QUE AS CRIANÇAS SIGAM APRENDENDO, BRINCANDO E TRANSFORMANDO SUA CASA EM UM AMBIENTE DE DESCOBERTAS!

## UM JEITO DIFERENTE DE BRINCAR

PARA TODAS AS CRIANÇAS O BRINCAR É MUITO IMPORTANTE PARA O DESENVOLVIMENTO. ISSO PORQUE ALÉM DE ESTIMULAR A INTERAÇÃO DA CRIANÇA COM O MUNDO AO SEU REDOR, TAMBÉM A LEVA A SE AVENTURAR EM ALGO NOVO, EXERCITANDO A CRIATIVIDADE!

TENDO ISSO EM MENTE, QUE TAL ENSINARMOS NOSSAS CRIANÇAS SOBRE ALGO QUE NÃO ESTÁ TANTO EM SEU DIA A DIA? POR QUE NÃO AS INCENTIVAMOS A FAZER O SEU PRÓPRIO JORNAL?



## POR QUE UM JORNAL?

O JORNAL É UM DOS MEIOS DE COMUNICAÇÃO MAIS IMPORTANTES, E NÃO É SÓ FORA DE CASA QUE AS COISAS ESTÃO ACONTECENDO!

ISSO POSSIBILITARIA UMA INTERAÇÃO INOVADORA DA CRIANÇA COM SEU AMBIENTE DE MAIOR FAMILIARIZAÇÃO: SUA CASA.

## COMO FAZER O JORNAL DA QUARENTENA?



O PRIMEIRO PASSO PARA QUE A CRIANÇA CONFECCIONE SEU JORNAL É QUE ELA ENTENDA QUAL É A FUNÇÃO E O OBJETIVO DELE.



DEPOIS, É IMPORTANTE UM ESCLARECIMENTO A RESPEITO DE CADA UM DOS CADERNOS SELECIONADOS QUE FARÃO PARTE DO SEU JORNAL

COM RELAÇÃO À FREQUÊNCIA, PODE SER DIÁRIA OU SEMANALMENTE, A DEPENDER DA EMPOLGAÇÃO DA CRIANÇA.




## INSTRUMENTOS PARA FAZER O JORNAL



EM SEGUIDA, CONVERSE COM SEU(S) FILHOS(AS) ACERCA DOS MATERIAIS E INSTRUMENTOS QUE ELE PODE UTILIZAR PARA A CONFECCÃO. NÃO HÁ NENHUMA RESTRIÇÃO, PODE-SE UTILIZAR LÁPIS PRETO, COLORIDO, TINTA, COLAGEM E ETC.


O MAIS IMPORTANTE É QUE AS CRIANÇAS SE ESFORCEM PARA TENTAR RELATAR OS ACONTECIMENTOS DO AMBIENTE FAMILIAR DE UMA MANEIRA DIVERTIDA E QUE POSSIBILITA APRENDIZADO.



## VAMOS COMEÇAR?

A SEGUIR, DEIXAREMOS ALGUMAS PROPOSTAS DE COMO O JORNAL PODE SER MONTADO. SÃO APENAS SUGESTÕES, POIS FICA A CRITÉRIO DOS RESPONSÁVEIS E DAS CRIANÇAS A MELHOR FORMA DE CONSTRUÍREM SEU PRÓPRIO MATERIAL INFORMATIVO.

NA HORIZONTAL, DOBRE ALGUMAS FOLHAS A4 OU DE CADERNO AO MEIO PARA FORMAR O ESQUELETO DO JORNAL.



## LEMBRETE

É IMPORTANTE LEMBRAR AS CRIANÇAS SOBRE ITENS QUE CARACTERIZAM O JORNAL E PODEM SER FACILMENTE ESQUECIDOS COMO CAPA, TÍTULO E DATAS.

AJUDA É SEMPRE BEM-VINDA! MESMO QUE O JORNAL DEVA SER CONFECCIONADO PELAS CRIANÇAS, NADA IMPEDE QUE A FAMÍLIA AJUDE NO PROCESSO.



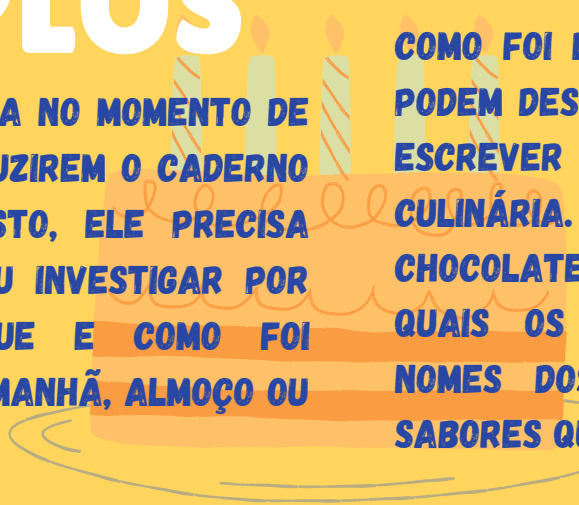
CADA METADE DA FOLHA PODE SER TRANSFORMADA EM UM CADERNO DIFERENTE:

CLIMA  
MODA  
CULINÁRIA  
ESPORTE  
ENTRETENIMENTO  
ENTREVISTA  
HISTÓRIA EM QUADRINHOS



## EXEMPLOS

SUPONHAMOS QUE ESTEJA NO MOMENTO DE SEU(S) FILHOS(AS) PRODUZIREM O CADERNO DE CULINÁRIA. PARA ISTO, ELE PRECISA PERGUNTAR A VOCÊS OU INVESTIGAR POR CONTA PRÓPRIA O QUE É COMO FOI PREPARADO O CAFÉ DA MANHÃ, ALMOÇO OU JANTAR.




COMO FOI DITO ACIMA, SEU(S) FILHOS(AS) PODEM DESENHAR, COLORIR, RECORTAR OU ESCREVER SOBRE AS "NOTÍCIAS" DA CULINÁRIA. SE FOI PREPARADO UM BOLO DE CHOCOLATE, ELES(AS) PODERIAM RELATAR QUAIS OS INGREDIENTES DO BOLO, OS NOMES DOS UTENSÍLIOS UTILIZADOS, OS SABORES QUE SENTIRAM, ETC.

ESTÁ NA SEÇÃO DE ENTREVISTA? QUE TAL INCENTIVAR SEU(S) FILHO(AS) A LIGAR PARA UM PARENTE OU PARA UM COLEGUINHA?



COM UMA RÉGUA, VOCÊ PODE AJUDAR SEU FILHO(A) NA CONSTRUÇÃO DE UMA HISTÓRIA EM QUADRINHOS. O INSPIRE COM ALGUNS EXEMPLOS E DÊ IDEIAS DE NARRATIVAS.



O CADERNO DE ESPORTES PODE SER UM ÓTIMO ESPAÇO PARA A CRIANÇA RELATAR/DESENHAR SOBRE ALGUM EXERCÍCIO OU ALONGAMENTO QUE FEZ OU QUE VIU ALGUÉM FAZENDO.



## ARRUME UM CANTINHO PARA EXPOSIÇÃO

POR FIM, CRIAR UM MURAL ONDE OS JORNAIS FINALIZADOS POSSAM SER EXIBIDOS PODE INCENTIVAR A CRIANÇA NA CONFECCÃO DOS PRÓXIMOS, ALÉM DE DEMONSTRAR VALORIZAÇÃO DE SEU ESFORÇO E DEDICAÇÃO.

